

KOHLE UND GRAFIT-PACKUNG P2251

Beschreibung:

Die **P2251** ist eine geflochtene Packung aus expandiertem Grafit Kohlenstofffaser C98, mit Zusatz von Korrosionsinhibitoren. Sie besitzt verstärkte Ecken, wodurch die mechanische Festigkeit der Dichtung erheblich beeinflusst wird, während die hervorragenden Gleiteigenschaften des Grafits erhalten bleiben.

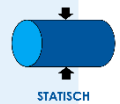
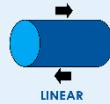
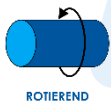


Eigenschaften und Vorteile

Durch die Kombination von flexiblem Grafit und der Kohlenstofffaser zeichnet sich eine besonders hohe mechanische Festigkeit bei gleichzeitig niedrigem Reibungskoeffizienten aus. Volle chemische und thermische Beständigkeit bis max. 600 °C, im Extremfall für nicht oxidierende Medien bis zu 900 °C.

Wir empfehlen bei der Verwendung von Packungen generell Wellen oder Wellenschutzhülsen mit einer Oberflächenhärte von 50-60 HRC zu verwenden.

EINSATZBEREICH



Die geflochtene Packung ist für den Einsatz in dynamischen Dichtungen, die bei höchsten Parametern arbeiten, wo gleichzeitig hohe Temperaturen, hoher Druck und hohe Geschwindigkeit zusammen auftreten können geeignet.

Temperatur °C			Druck (bar)			pH	ρ	Geschwindigkeit (m/s)	
- / +	Dampf	Inertgas	Rotierend	Linear	Statisch	↔	g/cm³	Linear	Rotierend
200/600	+900	-	30	200	320	0-14	1,2	3	30

Die angegebenen Betriebsparameter sind allgemeine Hinweise. Es wird empfohlen, nicht alle Maximalwerte gleichzeitig zu verwenden. Gerne beraten wir bei der Auswahl des richtigen Werkstoffes.

Noch eine offene technische Frage? Dann kontaktieren Sie einfach unsere technische Abteilung unter support@pumpwerk51.com für weitere Informationen oder spezielle Anforderungen, wie z.B.: Temperatur, Gleitgeschwindigkeit oder nicht dem Standard entsprechende Gehäuse.

VERWENDUNGSZWECK

Medium					
1	Brauchwasser, Wasser, Seewasser	k.A	11	Wasserstoff	k.A
2	Dampf	k.A	12	Sauerstoff	k.A
3	Neutrale Lösungen	k.A	13	Flüchtige organische Verb. (VOC)	k.A
4	Stark verdünnte Säuren	k.A	14	Lösungsmittel	k.A
5	Mittelmäßig konzentrierte Säuren	k.A	15	Organische Verbindungen	k.A
6	Konzentrierte Säuren	k.A	16	Mineralöl und Fette	k.A
7	Verdünnte Alkalien	k.A	17	Synthetische Öle	k.A
8	Konzentrierte Alkalien	k.A	18	Klebrige und abrasive Medien	k.A
9	Inerte Gase	k.A	19	Bitumen	k.A
10	Saure Gase	k.A	20	Farbe und Lacke	k.A

☺ = gut geeignet

☹ = bedingt geeignet

☹ = nicht geeignet

QUERSCHNITT UND LIEFERFORM

Verfügbar	☺	☹	☺	☺	☺	☺	☺	☺	☺	☺	☺	☺	☺	☺
Ø mm	<	4	6	8	10	12	14	15	16	18	20	22	25	>
g / m	-	-	54	91	136	188	250	285	322	400	476	588	740	-
Kg pro Einheit	-	-	2,5	2,5	5	5	5	5	5	5	5	5	5	5/20

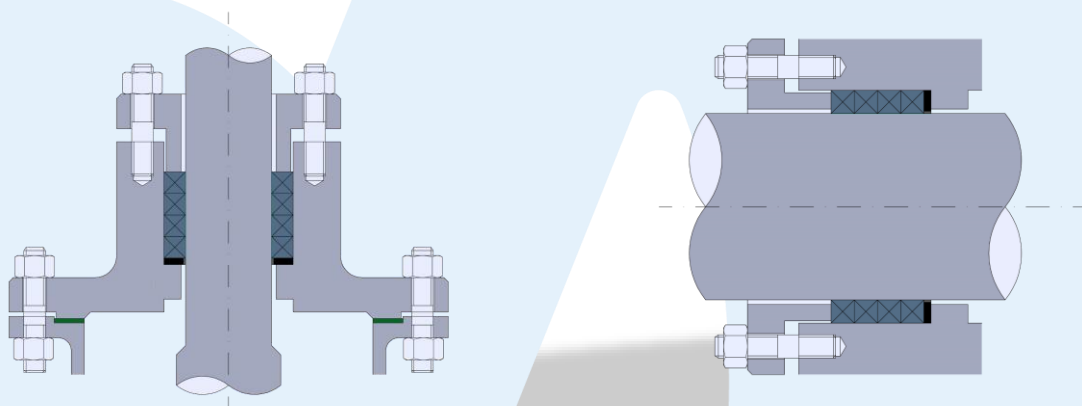
☺ = verfügbar

☹ = auf Anfrage

☹ = nicht erhältlich

Sie haben noch Fragen? Oder benötigen einer der Packungstypen in einem Zollmaß? Einfach eine Anfrage an unser Verkaufsteam unter hallo@pumpwerk51.com senden!

GEHÄUSE UND DICHTUNG



INSTALLATIONSTIPP

Die richtige Installation von Packungen hat maßgeblichen Einfluss auf die Funktion und Lebensdauer der Anlagen- bzw. Maschinenteile und natürlich der Packungseinheit selbst.

- Um die Welle nicht zu beschädigen, sollten zum Entfernen alter Packungsreste die eigens dafür entwickelten Packungszieher verwendet werden.
- Stopfbuchse und Welle sauber reinigen.
- Für das Schneiden der Packungen wird der Gebrauch eines Packungsschneider empfohlen, damit wird das Ausfransen der Schnittkanten vermieden, und ein sauberer Schnitt von 45°- oder 75° gewährleistet.
- Packungseinheiten immer mit der Schnittkante voran in die Stopfbuchse einsetzen.
- Es wird empfohlen, die Verpressung und die Dauer der Einlaufphase der Packung laut Herstellerangaben durchzuführen.

Eine vollständige Montageanleitung und nähere Informationen sind in den produktspezifischen Datenblättern der jeweiligen **Pumpwerk 51**-Packungstypen enthalten.

Die oben angeführten Hinweise sind allgemeine Informationen und spiegeln unsere Erfahrungswerte und die unserer Partner wider. Bitte beachten Sie bei der Montage stets die Herstellerangaben.